



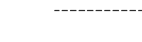


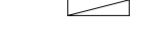
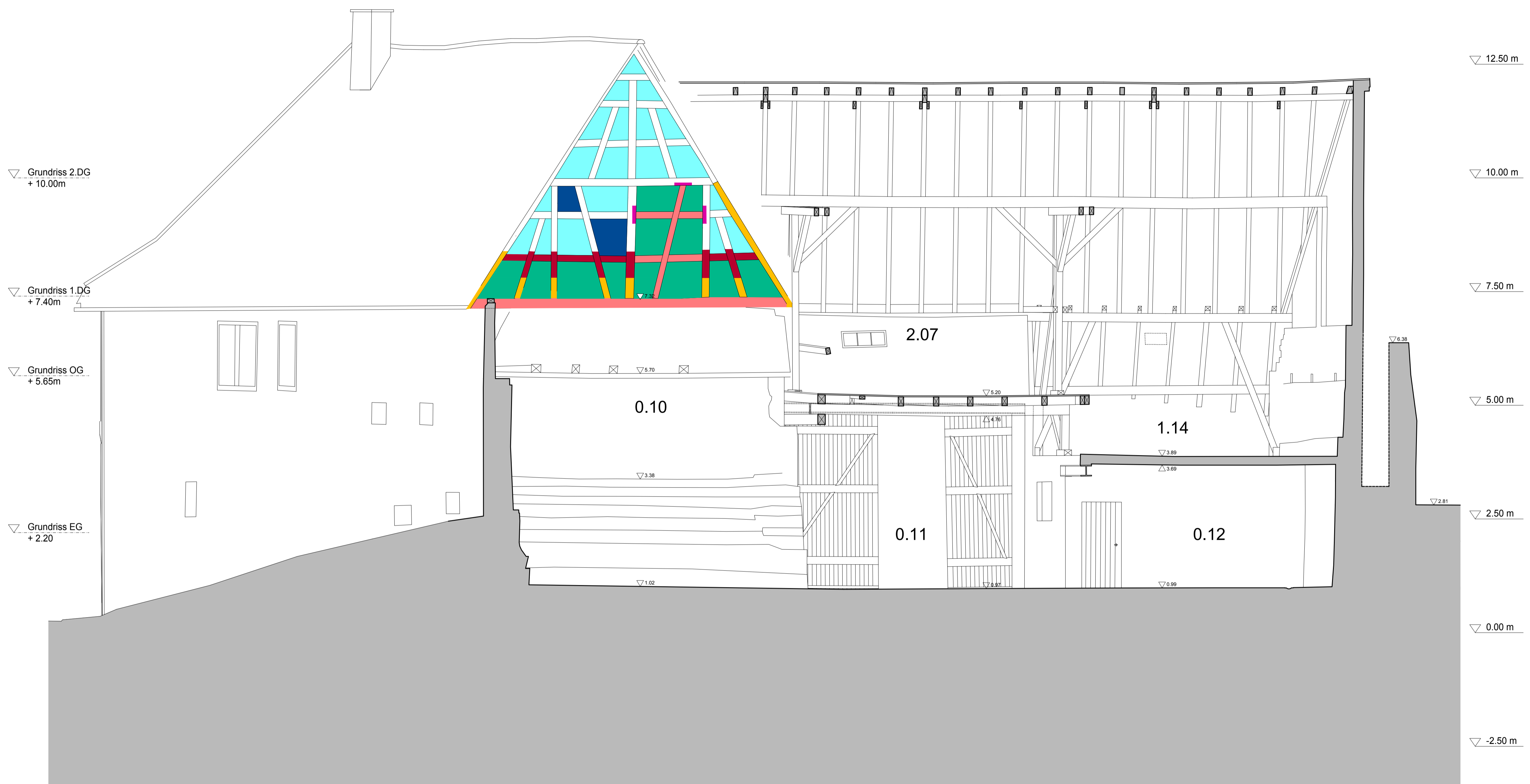


Legende

-  geschnittene Bauteile
-  ansichtige Bauteile
-  verdeckte, ergänzte Bauteile
-  untersichtige Bauteile
-  geschnittenes Bauteil (horizontal oder vertikal verlaufend)
-  geschnittenes Bauteil (schräg verlaufend)
-  $\triangle +0.00$ UK - Bauteil bezogen auf Ref.-Höhe
-  $\nabla +0.00$ OK - Bauteil bezogen auf Ref.-Höhe

Legende Maßnahmen

-  Fachwerk - Passstück einsetzen
-  Fachwerk - Prothese einsetzen
-  Fachwerk - notwendiger Ausbau
-  Fachwerk - Füllholz einbauen
-  Ausfachungsrückbau
-  Ausfachungsinstandsetzung
-  Neueinbau Ausfachung



Grundriss 2.DG
+ 10.00m

Grundriss 1.DG
+ 7.40m

Grundriss OG
+ 5.65m

Grundriss EG
+ 2.20

∇ 15.00 m

∇ 12.50 m

∇ 10.00 m

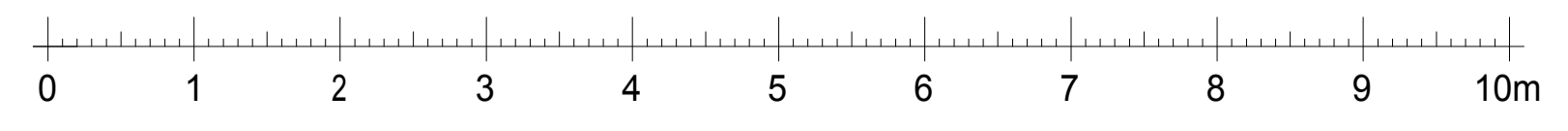
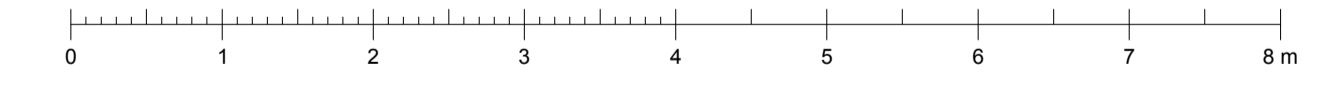
∇ 7.50 m

∇ 5.00 m

∇ 2.50 m

∇ 0.00 m

∇ -2.50 m



Auftraggeber Stadtbauamt Lauffen Rathausstraße 10 74348 Lauffen am Neckar		Bauaufnahme strebewerk, Riegler Lämpke Partnerschaft Diplom-Ingenieure Reinsburgstraße 95, 70197 Stuttgart Tel.: 0711 - 66456912, www.strebewerk.de	
Datum Juni 2015	Maßstab 1 : 50	Nordheimer Straße 5 74348 Lauffen am Neckar	
Verfasser Saele, Wanner	Genauigkeitsstufe 2 / 3		
Plannummer 14	Planformat 84,1 x 59,4 cm	Längsschnitt Scheune (Blick nach Süden)	
Dateiname Lauffen_NordheimerStrasse5			



